

# Vorbereiding

voor docent



Onderbouw

WK voetbal 2026

# Vorbereiding

voor docent

**2 emmers is genoeg  
voor 30 leerlingen**



**Creall Ultra soft rood**

15 staafjes per emmer



**Creall Ultrasoft geel**

15 staafjes per emmer

**WK voetbal 2026**



# Vorbereiding

voor docent

Halve staaf rood & geel



Snij in 4 gelijke delen



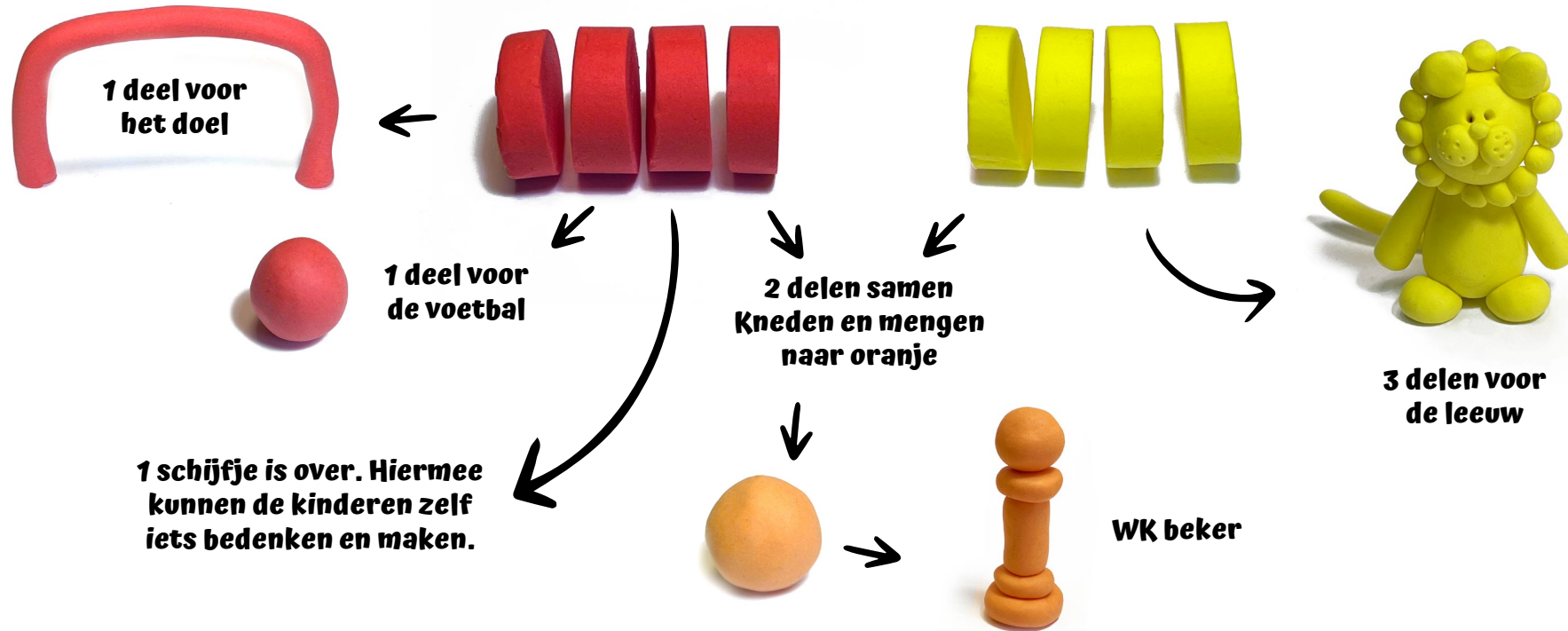
Voor ieder kind 1  
cocktail prikker



WK voetbal 2026

# Wat gaan we maken?

voor docent



WK voetbal 2026

# Tips

## voor docent

**Lesduur: maximaal 1 uur**

**1: Klei zelf ook mee zodat je eventuele onduidelijkheden kunt uitleggen.**

**2: Kies zelf of je deze presentatie en/of de video gebruikt.**

**3: Zorg dat de tafels zo schoon mogelijk zijn voor een fris resultaat**

**4: Laat de kinderen even van te voren de handen wassen voor een fris resultaat.**

**5: Als het te snel gaat zet de video op pauze tussendoor.**

# Heel veel klei en voetbal plezier!

**WK voetbal 2026**



de klei  
Meester<sup>MP</sup>

Welkom!



Creall<sup>®</sup>

Met de producten van Creall


# WK voetbal 2026

We gaan kleien!



# DE WK LEEUW

1



4 bolletjes



Lijf



Kop

2



Maak van 2  
bolletjes 4  
bolletjes




arm

2 poten

arm

3

Armen en poten




Poten en armen  
plaatsen

WK voetbal 2026

# DE WK LEEUW


4



**Maak ongeveer 16  
kleine bolletjes**



5



**De manen van de leeuw**


**Doe de kleine  
bolletjes op de kop  
van de leeuw**

**WK voetbal 2026**

# DE WK LEEUW

6

De oren en de snuit



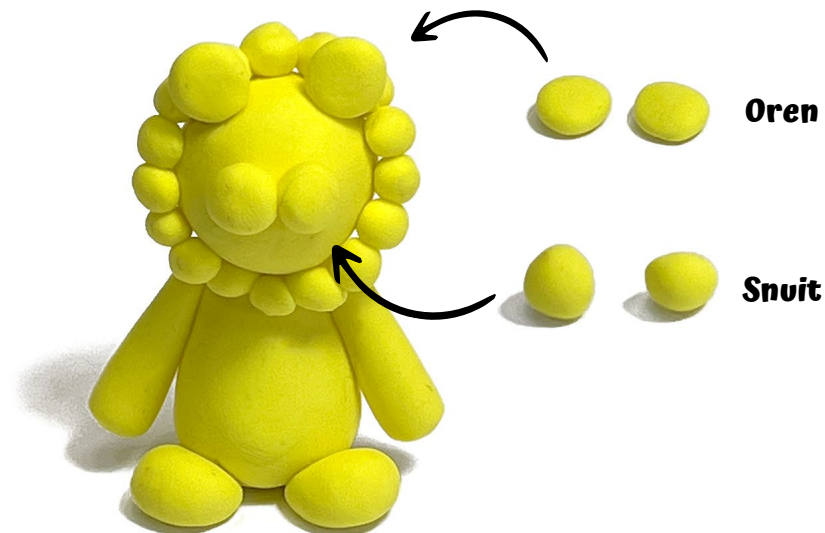
Druk plat



7

Oren


Snuit



WK voetbal 2026

# DE WK LEEUW


8



Neus en de bek



9



WK voetbal 2026

# DE WK LEEUW

10



Prik 2 gaatjes  
voor de ogen

11



Rol de staart

12




Druk de staart onder de  
kont van de leeuw

WK voetbal 2026

# DE WK LEEUW

14



**Prik gaatjes  
voor snorharen**




**KLAAR!**



**WK voetbal 2026**

# HET DOEL EN DE VOETBAL

Het doel

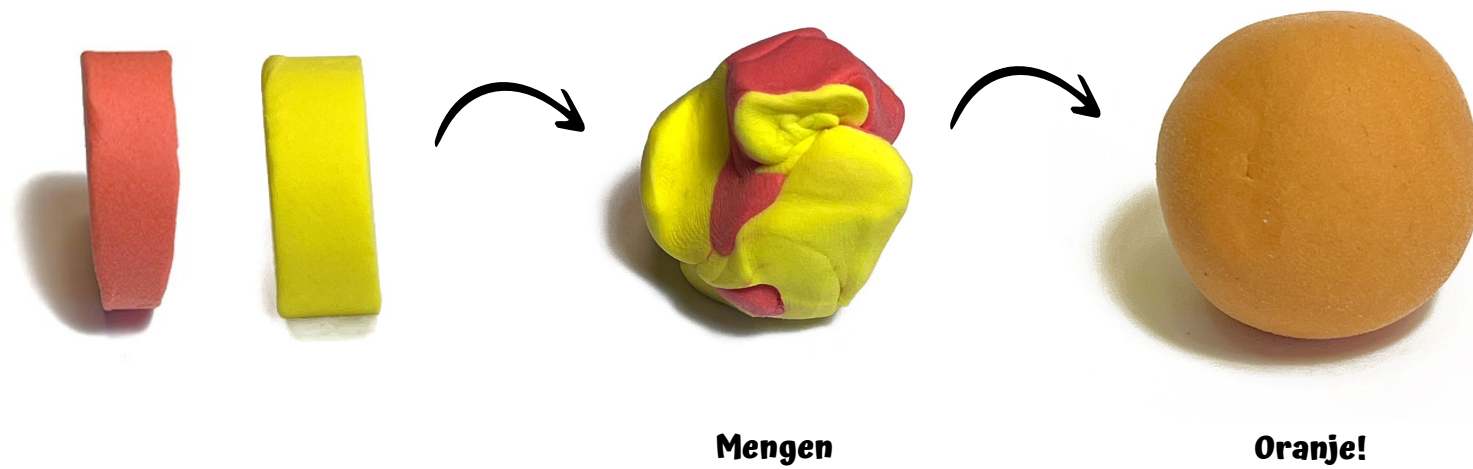


De voetbal



WK voetbal 2026

# ORANJE BOVEN: DE WK BEKER!



**WK voetbal 2026**

# DE WK BEKER!



**Klei 4 bolletjes**

**Rol een staafje**




**Druk plat**



**Maak 2 kleinere bolletjes**

**WK voetbal 2026**

# DE WK BEKER!




Sokkel

WK voetbal 2026

# DE WK BEKER!



**Plat drukken en  
er bovenop**



**De bal op de beker**



**KLAAR!**

**WK voetbal 2026**

# BEDENK EN KLEI ZELF IETS

**We hebben nog 1  
rood schijfje over**



**Wat ga jij  
kleien?**



**WK voetbal 2026**



**Wat heb jij er nog  
bij gemaakt?**



**WK voetbal 2026**



**de klei  
Meester**™



**Alles begint met een bolletje!**

**[www.kleimeester.nl](http://www.kleimeester.nl)**

Deze les is gemaakt door Martin Pottjewijd

