

Vorbereiding

voor docent



Midden- en bovenbouw

WK voetbal 2026

Vorbereiding

voor docent

**2 emmers is genoeg
voor 30 leerlingen**



Creall Ultra soft rood

15 staafjes per emmer



Creall Ultrasoft geel

15 staafjes per emmer

WK voetbal 2026



Vorbereiding

voor docent

Halve staaf rood & geel



Snij in 4 gelijke delen



Voor ieder kind 1
cocktail prikker



WK voetbal 2026

Wat gaan we maken?

voor docent



WK voetbal 2026

Tips

voor docent

Lesduur: maximaal 1 uur

1: Klei zelf ook mee zodat je eventuele onduidelijkheden kunt uitleggen.

2: Kies zelf of je deze presentatie en/of de video gebruikt.

3: Zorg dat de tafels zo schoon mogelijk zijn voor een fris resultaat

4: Laat de kinderen even van te voren de handen wassen voor een fris resultaat.

5: Als het te snel gaat zet de video op pauze tussendoor.

Heel veel klei en voetbal plezier!

WK voetbal 2026



**de klei
Meester[®]**

Welkom!



Creall[®]

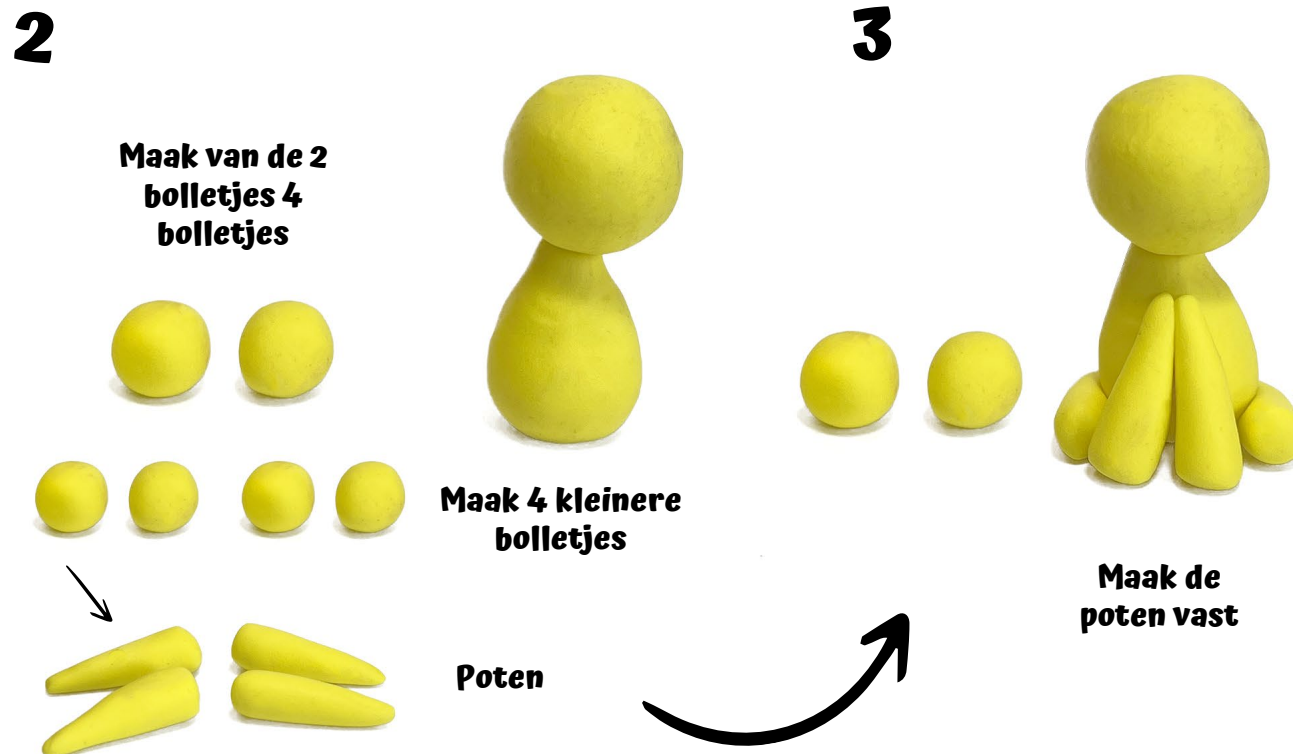
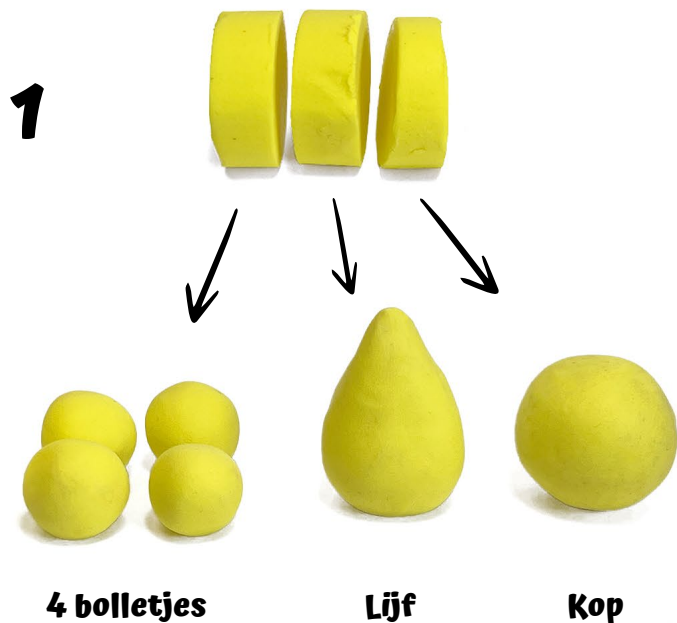
Met de producten van Creall

WK voetbal 2026

We gaan kleien!



DE WK LEEUW



WK voetbal 2026

DE WK LEEUW

4



Rol een sliert



Druk plat



Streepjes maken



5

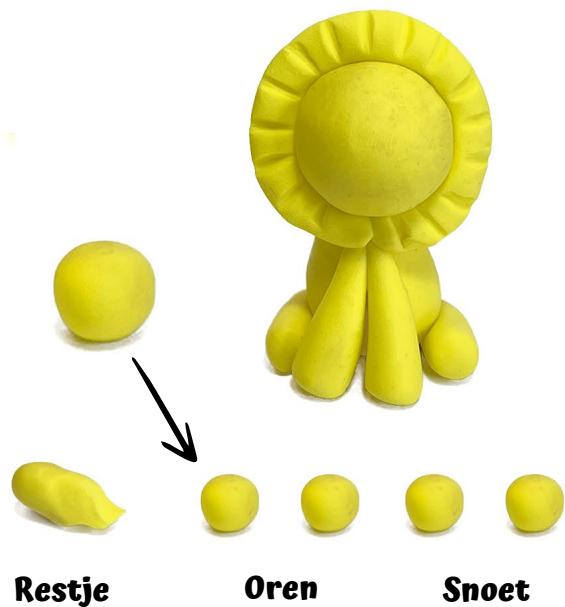


De manen
van de leeuw


WK voetbal 2026

DE WK LEEUW

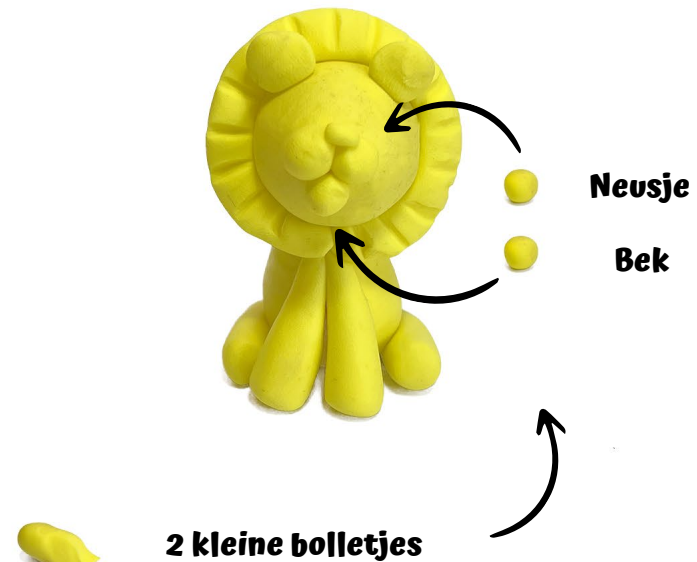
6



7



8




WK voetbal 2026

DE WK LEEUW

9



10



WK voetbal 2026

DE WK LEEUW

11




De staart

12



13



WK voetbal 2026

DE WK LEEUW

14



Klauwen

15



Oren



KLAAR!

WK voetbal 2026

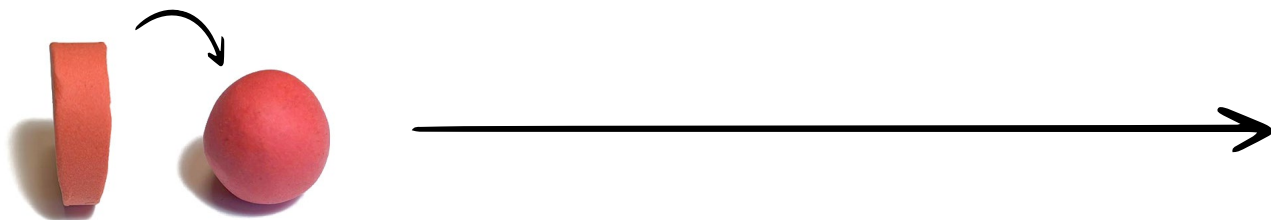


HET DOEL EN DE VOETBAL

Het doel

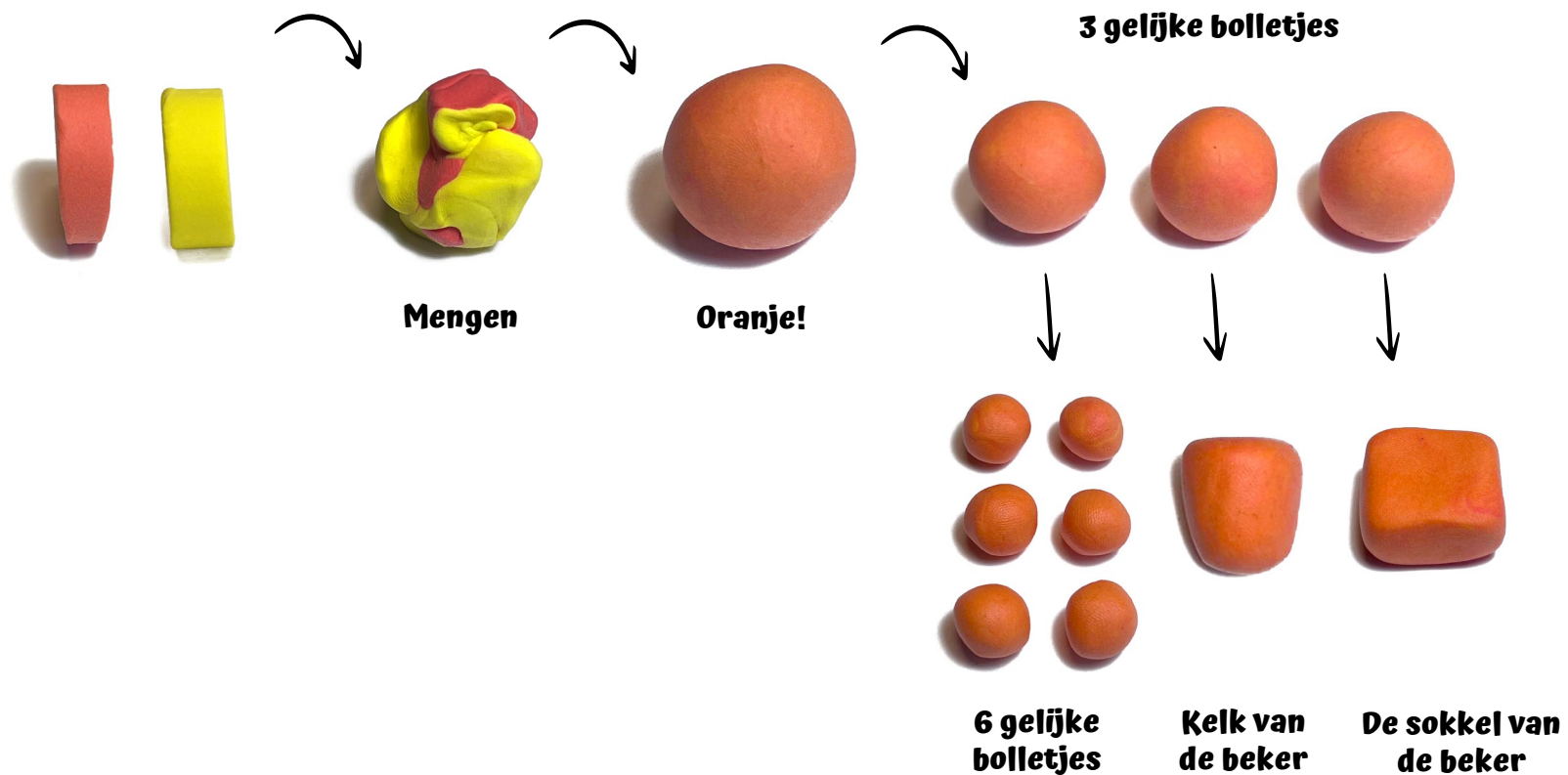


De voetbal



WK voetbal 2026


DE WK BEKER!






WK voetbal 2026

DE WK BEKER!

De 6 gelijke bolletjes



Rol een staafje



Klaar!


Sokkel

Druk plat

WK voetbal 2026

BEDENK EN KLEI ZELF IETS

**We hebben nog 1
rood schijfje over**



**Wat ga jij
kleien?**



WK voetbal 2026



**Wat heb jij er
nog bij gemaakt?**



WK voetbal 2026



**de klei
Meester**



Alles begint met een bolletje!

www.kleimeester.nl

Deze les is gemaakt door Martin Pottjewijd

