




Paaskuiken

Voor dit recept heb je nodig:

- Lollystokjes 🛒
- Hobbyverf 🛒
- Hobbylijm 🛒
- Plakogen beweegbaar 🛒
- Veren 🛒

- 1 Neem zes lollystokjes in de middelste maat en twee kleine. Lijm ze aan de lange zijde aan elkaar, de twee kleine gaan er aan de achterkant dwars over heen.
- 2 Verf de goede kant geel. Knip uit het oranje karton twee poten en een snavel.
- 3 Plak de poten vast aan de achterzijde en plak ook de snavel op.
- 4 Neem twee kleine gele veertjes, of knip een stuk van een grote af en plak ze aan de achterzijde van je kuiken vast.



Veel plezier!