



# Kerstactiviteiten met de iPad


Zet je iPad deze periode anders in! In dit boekje vind je vier opdrachten waarbij je de iPad gebruikt in het thema kerst. Om de opdrachten te maken moet je een aantal gratis apps downloaden. Deze staat bij elke opdracht links onder vermeld. Als er een download nodig is staat dit in het rode vak. Mocht je vragen hebben over deze opdrachten of meer willen weten over Apple in het onderwijs stuur dan een mailtje naar: [eveline.kaleveld@derolfgroep.nl](mailto:eveline.kaleveld@derolfgroep.nl) (Apple Professional Learning Specialist)



# Maak een luisterkleurplaat

## Maak een luisterkleurplaat!

Ga aan de slag met de luisterkleurplaat. Eerst print je de [kleurplaat](#). Dan [download](#) je de opdracht voor de luisterkleurplaat. De opdracht voor de luisterkleurplaat open je in de app boeken. Bekijk nu [het filmpje](#) om te zien hoe je verder moet.



**Klik op het icoon en  
download de  
bijbehorende app**

# Bouw en versier een kerstboom

## Bouw en versier een kerstboom!


Bouw eerst met lego, duplo of biobuddi een kerstboom en maak een foto. Kijk daarna verder in [het filmpje](#) hiernaast hoe je van deze foto een versierde kerstboom kunt maken. De apps die je voor deze opdracht nodig hebt zijn de camera app en de foto app.



# Maak je eigen kerstkaart

## Maak je eigen bewegende kerstkaart!

Het is belangrijk dat je eerst het sjabloon download. Vanuit hier ga je werken. Download het [sjabloon](#). De app die je voor deze opdracht nodig hebt is de Keynote app. [Bekijk de video](#). Geïnspireerd door: [Doodle-a-Day](#)

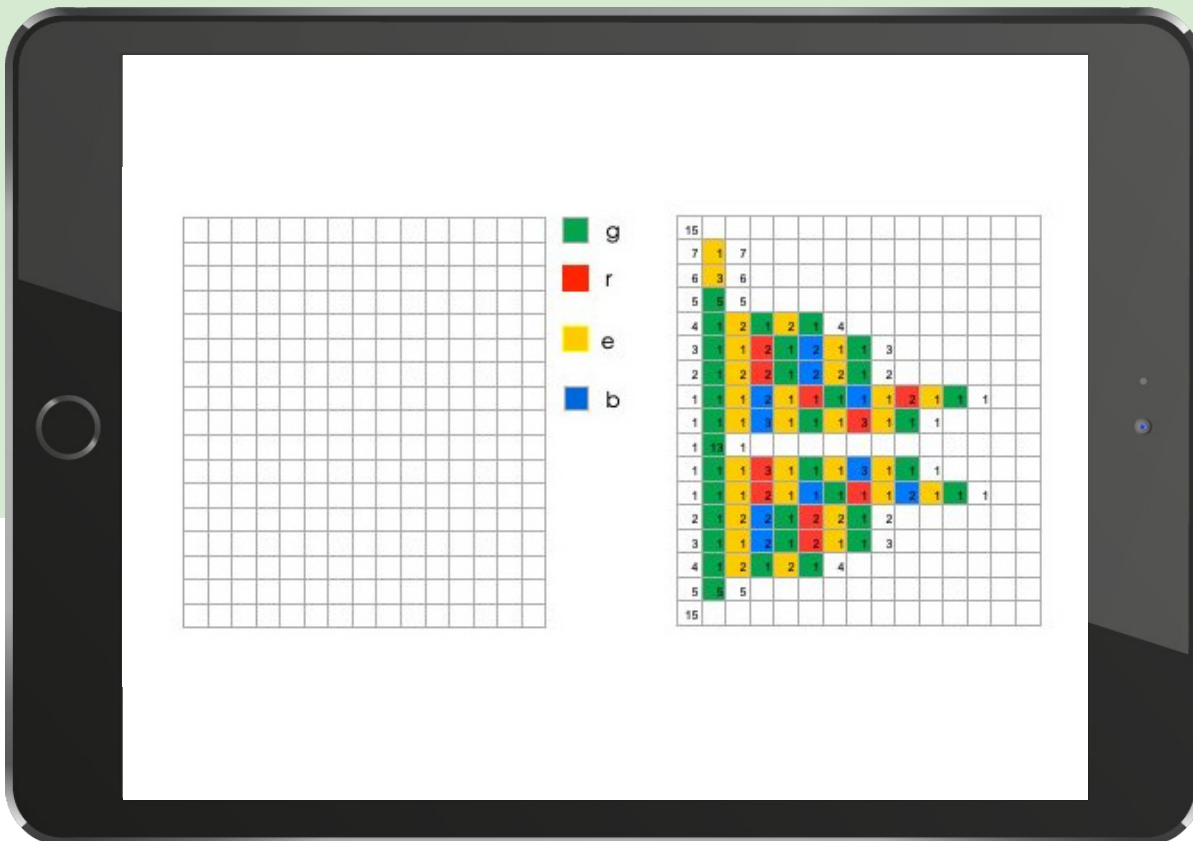


**Klik op het icoon en  
download de  
bijbehorende app**

# Kraak de kerstcode!

## Kraak de kerstcode!

Weet jij de kerstcode te kraken? Hoe pak je dit aan? Download [de opdracht](#). Daarna kijk je naar [het filmpje](#) wat hieronder staat. De app die je voor deze opdracht nodig hebt is de Numbers app.



Klik op het icoon en download de bijbehorende app