




Bosdieren

Voor dit recept heb je nodig:

- Ijslolliestokjes 
- Hobbyverf 
- Hobbylijm 
- Hobbyrubber
- Pompons 
- Chenilledraad 
- Plakogen beweegbaar 

- 1 Neem zeven grote en twee kleine ijlolliestokjes. Leg de grote naast elkaar. Lijm de kleine stokjes erop.
- 2 Draai het matje om. Dit wordt de voorkant. Schilder het grijs voor de wasbeer. Knip een snuit uit hobbyrubber. Plak de pompon als neus erop. Teken de mond.
- 3 Knip uit hobbyrubber een ovaal voor de ogen. Teken hierin een kleinere ovaal en kleurt deze met zwarte stift in. Plak het oog erop.
- 4 Plak de ogen schuin boven de neus. Maak van twee stukjes chenilledraad de oortjes. Maak volgens dezelfde stappen ook de beer, de vos en de eekhoorn!



Veel plezier!

