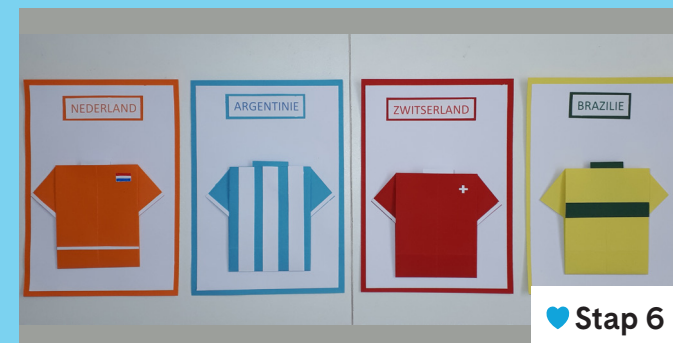





Voetbalshirts vlaggen

Voor dit recept heb je nodig:

- Vouwkartons 16x16
- Top Koll alleslijm
- Kleurstiften
- Engels karton ass

- 1 Pak een vouwkarton. Vouw het karton in 4 vakken. Vouw het karton opnieuw, tot je 8 vakken hebt.
- 2 Leg het vouwkarton met de vouw naar beneden. Vouw de buitenste rij aan beide kanten naar binnen. Vouw het bovenste deel open naar buiten.
- 3 Vouw het onderste deel naar boven, net iets boven het opengevouwen stuk. Keer je werk om en je basis voetbalshirt is klaar.
- 4 Versier je shirt met strookjes karton.
- 5 Bedenk voor welke landen je voetbalshirts wilt maken.
- 6 Knutsel van gekleurd karton een vlag en plak het op je voetbalshirt. Maak een naamkaartje van het land en plak het op je vlag. Prik gaatjes erin, rijg een draad erdoor en je vlaggenlijn is klaar!



Veel
plezier!